



PEMERINTAH KABUPATEN CILACAP
INSPEKTORAT

Jalan Sumbing Nomor 17 Telepon (0282) 534400 Faksimile (0282) 531255
Website : inspektorat.cilapkab.go.id; email : inspektoratcilacap@gmail.com

CILACAP

Kode Pos - 53223

PERJANJIAN KINERJA TAHUN 2020

Dalam rangka mewujudkan manajemen pemerintahan yang efektif, transparan dan akuntabel serta berorientasi pada hasil, kami yang bertanda tangan di bawah ini:

Nama : Drs. INDRO CAHYONO, MM
Jabatan : Inspektur Kabupaten Cilacap
selanjutnya disebut pihak pertama

Nama : H. TATTO SUWARTO PAMUJI
Jabatan : Bupati Cilacap
selaku atasan pihak pertama, selanjutnya disebut pihak kedua

Pihak pertama berjanji akan mewujudkan target kinerja yang seharusnya sesuai lampiran perjanjian ini, dalam rangka mencapai target kinerja jangka menengah seperti yang telah ditetapkan dalam dokumen perencanaan. Keberhasilan dan kegagalan pencapaian target kinerja tersebut menjadi tanggung jawab kami.


Pihak kedua akan melakukan supervisi yang diperlukan serta akan melakukan evaluasi terhadap capaian kinerja dari perjanjian ini dan mengambil tindakan yang diperlukan dalam rangka pemberian penghargaan dan sanksi.

Cilacap, Januari 2020

Pihak Kedua,
BUPATI CILACAP

Pihak Pertama,
INSPEKTUR KABUPATEN CILACAP


H. TATTO SUWARTO PAMUJI


Drs. INDRO CAHYONO, MM
Pembina Utama Muda
NIP. 19621004 199002 1 002

RENCANA STRATEGIS INSPEKTORAT PERIODE 2018 - 2022

Visi : Cilacap Semakin Sejahtera Secara Merata "Bangga Membangun Desa"
 Misi : Meningkatkan Kualitas Penyelenggaraan Pemerintahan Yang Profesional Bersifat Enterpreneur dan Dinamis Dengan Mengedepankan Prinsip Good Governance dan Clean Government
 Kebijakan : Mengoptimalkan Pengawasan Tata Kelola Pemerintahan dengan prioritas pada peningkatan kualitas SPI, Capaian Kinerja dan Level Kapabilitas APIP

RENCANA STRATEGIS

No	TUJUAN	INDIKATOR TUJUAN							SASARAN STRATEGIS	INDIKATOR KINERJA	SATUAN	TARGET PER TAHUN						
		INDIKATOR TUJUAN	SATUAN	2017	2018	2019	2020	2021				2022	2017	2018	2019	2020	2021	2022
1	Meningkatkan Kualitas Sistem Pengendalian Intern di Lingkungan Pemerintah Kabupaten Cilacap	Nilai Maturitas SPiP	Nilai	3	3,02	3,04	3,06	3,08	3,1	Meningkatnya Akuntabilitas Kinerja dan Pelayanan Inspektorat	Hasil Evaluasi LAKIP Inspektorat Kabupaten Cilacap	nilai	69	70,5	71	71,5	72	72,5
				Survei Kepuasan Masyarakat atas Pelayanan Inspektorat Kabupaten Cilacap	nilai	74	74,5	75	75,5		76	76,5						
									Meningkatnya Kapabilitas APIP	Level Kapabilitas APIP	Nilai	2	2	3	3	3	3	3
									Meningkatnya Kepatuhan Auditan (stake holder) terhadap hasil pengawasan	Prosentase Penyelesaian Tindak Lanjut Hasil Pemeriksaan BPK-RI	%	85	86	87	88	89	90	
									Meningkatnya Kualitas Sistem Pengendalian Intern Perangkat Daerah	Prosentase Perangkat Daerah dengan maturitas SPiP minimal Tingkat 3 (Terdefinisi)	%	0	14,55	29,09	43,64	54,55	72,73	

BUPATI CILACAP


H. TATTO SUWARTO PAMUJI

Cilacap, Januari 2020
INSPEKTUR KABUPATEN CILACAP


Drs./M.DRS. GAKRONO, MM
Rebbyna Utama Muda
NIP. 19671004 199002 1 002

INDIKATOR KINERJA UTAMA
INSPEKTORAT
PERIODE 2018 - 2022
TAHUN ANGGARAN 2020

NO	TUJUAN	INDIKATOR TUJUAN							FORMULA	SASARAN STRATEGIS	INDIKATOR KINERJA	PENJELASAN	
		Indikator	Satuan	2017	2018	2019	2020	2021					2022
1	Meningkatkan Kualitas Sistem Pengendalian Intern di Lingkungan Pemerintah Kabupaten Cilacap	Nilai Maturitas SPIP	Nilai	3	3,02	3,04	3,06	3,08	3,1	Hasil Penilaian dari BPKP terhadap SPIP Pemda pada Tahun ke-n.	Meningkatnya Kapabilitas APiP	Level Kapabilitas APiP	Hasil Penilaian dari BPKP terhadap Kapabilitas APiP pada Tahun ke-n
				Meningkatnya Kepatuhan auditan (stake holder) terhadap hasil pengawasan	Prosentase Penyelesaian Tindak Lanjut Hasil Pemeriksaan BPK-RI	(jumlah rekomendasi hasil pemeriksaan BPK-RI yang telah selesai ditindaklanjuti/jumlah keseluruhan rekomendasi hasil pemeriksaan BPK-RI) x100 %							
										Meningkatnya Kualitas Sistem Pengendalian Intern Perangkat Daerah	Prosentase Perangkat Daerah dengan maturitas SPIP minimal Tingkat 3 (Terdefinisi)	(jumlah OPD yang maturitas SPIP sudah tingkat 3 (jumlah total OPD) x 100%	


BUPATI CILACAP
H. TATTO SUWARTO PAMULI

Cilacap, Januari 2020
INSPEKTUR KABUPATEN CILACAP


Drs. ANDROCAHYONO, MM
 Pemula Utama Muda
 NIP. 19621004199002 1 002

**RENCANA AKSI CAPAIAN PERJANJIAN KINERJA
INSPEKTORAT
PERIODE 2018 - 2020
TAHUN ANGGARAN 2020**

NO	TUJUAN	INDIKATOR TUJUAN	SASARAN STRATEGIS	INDIKATOR KINERJA	SATUAN	TARGET TAHUNAN	TRIWULAN				KETERANGAN PER TRI WULAN	KET	
							TRIWULAN 1	TARGET	TRIWULAN 2	TARGET			
1	Meningkatkan Kualitas Sistem Pengendalian Intern di Lingkungan Pemerintah Kabupaten Cilacap	Nilai Maturitas SPIP	Meningkatnya Kualitas Sistem Pengendalian Intern Perangkat Daerah	Prosentase Perangkat Daerah dengan maturitas SPIP minimal Tingkat 3 (Terdefinisi)	%	43,64	Triwulan 1	0					
							Triwulan 2	0					
							Triwulan 3	0					
							Triwulan 4	43,64					
							Triwulan 1	0					
							Triwulan 2	0					
							Triwulan 3	0					
							Triwulan 4	3					
							Triwulan 1	0					
							Triwulan 2	0					
							Triwulan 3	0					
							Triwulan 4	88					
			Meningkatnya Kepatuhan auditan (stake holder) terhadap hasil pengawasan	Prosentase Penyelesaian Tindak Lanjut Hasil Pemeriksaan BPK-RI	%	88	Triwulan 1	0					
			Meningkatnya Akuntabilitas Kinerja dan Pelayanan Inspektorat	Hasil Evaluasi LAKIP Inspektorat Kabupaten Cilacap	nilai	71,5	Triwulan 1	0					
				Survei Kepuasan Masyarakat atas Pelayanan Inspektorat Kabupaten Cilacap	nilai	75,5	Triwulan 1	0					
							Triwulan 2	0					
							Triwulan 3	0					
							Triwulan 4	75,5					

BUPATI CILACAP


H. TATTO SUWARTO PAMUJI


Cilacap, Januari 2020
INSPEKTUR KABUPATEN CILACAP

DRS. ANDRO CAHYONO, MM
Pembina Utama Muda
NIP. 19621004 199002 1 002

**RENCANA KINERJA TAHUNAN
INSPEKTORAT
PERIODE 2018 - 2022
TAHUN ANGGARAN 2020**


NO	TUJUAN	INDIKATOR TUJUAN	SATUAN	TARGET	SASARAN STRATEGIS	INDIKATOR KINERJA	SATUAN	TARGET
1	Meningkatkan Kualitas Sistem Pengendalian Intern di Lingkungan Pemerintah Kabupaten Cilacap	Nilai Maturitas SPIP	Nilai.	3,06	Meningkatnya Kualitas Sistem Pengendalian Intern Perangkat Daerah	Prosentase Perangkat Daerah dengan maturitas SPIP minimal Tingkat 3 (Terdefinisi)	%	43,64
						Meningkatnya Kapabilitas APiP	Nilai	3
						Meningkatnya Kepatuhan auditan (stake holder) terhadap hasil pengawasan	%	88
						Meningkatnya Akuntabilitas Kinerja dan Pelayanan Inspektorat	nilai	71,5
					Survei Kepuasan Masyarakat atas Pelayanan Inspektorat Kabupaten Cilacap	nilai	75,5	



BUPATI CILACAP
H. TATTO SUWARTO PAMUJI

Cilacap, Juli 2019
INSPEKTUR KABUPATEN CILACAP

Drs. MAMU YUDIANTO, MM
 Paadina Utama Muda
 NIP. 19590722 198703 1 008

**PERJANJIAN KINERJA
INSPEKTORAT
PERIODE 2018 - 2020
TAHUN ANGGARAN 2020**

NO	TUJUAN	INDIKATOR TUJUAN	SASARAN STRATEGIS	INDIKATOR KINERJA	SATUAN	TARGET	PROGRAM	ANGGARAN
1	Meningkatkan Kualitas Sistem Pengendalian Intern di Lingkungan Pemerintah Kabupaten Cilacap	Nilai Maturitas SPIP	Meningkatnya Kualitas Sistem Pengendalian Intern Perangkat Daerah	Prosentase Perangkat Daerah dengan maturitas SPIP minimal Tingkat 3 (Terdefinisi)	%	43,64	Program Peningkatan Sistem Pengawasan Internal dan Pengendalian Pelaksanaan Kebijakan KDH	187,400,000
			Meningkatnya Kapabilitas APiP	Level Kapabilitas APiP	Nilai	3	Program Peningkatan Profesionalisme Tenaga Pemeriksa dan Aparatur Pengawasan	90,849,900
			Meningkatnya Kepatuhan auditan (stake holder) terhadap hasil pengawasan	Prosentase Penyelesaian Tindak Lanjut Hasil Pemeriksaan BPK-RI	%	88	Program Peningkatan Sistem Pengawasan Internal dan Pengendalian Pelaksanaan Kebijakan KDH	3,366,650,650
			Meningkatnya Akuntabilitas Kinerja dan Pelayanan Inspektorat	Survei Kepuasan Masyarakat atas Pelayanan Inspektorat Kabupaten Cilacap	nilai	75,5	Program Pelayanan Administrasi Perkantoran	1,703,052,810
				Hasil Evaluasi LAKIP Inspektorat Kabupaten Cilacap	nilai	71,5	Program Peningkatan Sarana dan Prasarana Aparatur Program Peningkatan Kapasitas Sumber Daya Aparatur Program Perencanaan dan pelaporan kinerja	565,166,855 246,035,000 54,999,700



BUPATI CILACAP
H. TAINO SUWARTO PAMUJI

Cilacap, Januari 2020
INSPEKTUR KABUPATEN CILACAP

Drs. NURROCAHYONO, MM
 Pembina Utama Muda
 NIP. 196210041990021002

**RENCANA AKSI ANGGARAN PENDUKUNG SASARAN
INSPEKTORAT
PERIODE 2018-2022
TAHUN ANGGARAN 2020**

NO	SASARAN STRATEGIS	INDIKATOR KINERJA	SATUAN	TARGET	PROGRAM	KEGIATAN	ANGGARAN	TRIWULAN 1		TRIWULAN 2		TRIWULAN 3		TRIWULAN 4					
								RP	%	RP	%	RP	%	RP	%				
								T	R	T	R	T	R	T	R				
1	Meningkatkan Kualitas Sistem Pengendalian Intern Perangkat Daerah	Prosentase Perangkat Daerah dengan maturitas SPIP minimal Tingkat 3 (Terdefinisi)	%	43,64	Program Peningkatan Sistem Pengawasan Internal dan Pengendalian Pelaksanaan Kebijakan KDH	Penilaian Maturitas SPIP	187.400.000	0	0	0	0	187.400.000	0	100	0	0			
2	Meningkatkan Kapabilitas APiP	Level Kapabilitas APiP	Nilai	2	Program Peningkatan Profesionalisme Tenaga Pemeriksa dan Aparatur Pengawasan	Pelatihan Pengembangan Tenaga Pemeriksa dan Aparatur Pengawasan (Pelatihan Kantor Sendiri)	90.848.900	29.737.700	0	0	29.737.400	0	15.687.400	0	17.27	15.687.400	0	17,27	
3	Meningkatkan Kepastian auditan (stake holder) terhadap hasil pengawasan	Prosentase Penyelesaian Tindak Lanjut Hasil Pemeriksaan BPK-Ri	%	85	Program Peningkatan Sistem Pengawasan Internal dan Pengendalian Pelaksanaan Kebijakan KDH	Evaluasi Berkala Temuan Hasil Pengawasan	52.642.750	0	0	0	0	52.642.750	0	100	0	0	0		
						Evaluasi Laporan Harat Kekayaan Aparatur Sipil Negara (LHKASN)	17.103.000	0	0	0	0	0	0	0	0	17.103.000	0	100	
						Evaluasi Laporan Kinerja Perangkat Daerah	100.000.000	0	0	0	100.000.000	0	0	0	0	0	0	0	
						Facilitasi Tim Saher Pungli Kabupaten Cilacap	84.000.000	0	0	0	0	0	84.000.000	0	100	0	0	0	
						Paparan Realisasi Kinerja dan Program Kegiatan SKPD Kabupaten Cilacap	35.130.000	0	0	0	0	0	35.130.000	0	100	0	0	0	
						Pelaksanaan Pengawasan Internal Secara Berkala	2.271.450.000	722.250.000	0	31,8	633.450.000	0	27,89	618.450.000	0	27,23	297.300.000	0	13,09
						Pelaporan Akut Pengelahan dan Pemberantasan Korupsi	26.070.000	2.195.000	0	08,42	1.575.000	0	06,04	900.000	0	00,00	21.400.000	0	85,54
						Pemantuan Pelaksanaan Unit Pengendali Gratifikasi (UPG)	65.423.000	0	0	0	0	0	65.423.000	0	100	0	0	0	
						Peraturan kasus peradilan di lingkungan pemerintah Kabupaten Cilacap	235.799.900	91.889.900	0	38,97	90.210.000	0	38,26	53.700.000	0	22,77	0	0	0
						Pengadaan sistem informasi pengawasan daerah	20.492.000	0	0	0	20.492.000	0	100	0	0	0	0	0	
						Pengendalian Manajemen Pelaksanaan Kebijakan KDH	21.640.000	10.819.150	0	50	0	0	10.820.850	0	50	0	0	0	
						Penilaian Reformasi Birokrasi	27.500.000	0	0	0	27.500.000	0	100	0	0	0	0	0	
						Penyelesaian Tindak Lanjut Hasil Pengawasan	367.400.000	95.575.150	0	26,04	88.575.000	0	24,11	105.924.850	0	28,83	77.225.000	0	21,02

NO	SASARAN STRATEGIS	INDIKATOR KINERJA	SATUAN	TARGET	PROGRAM	KEGIATAN	ANGGARAN	TRIWULAN 1				TRIWULAN 2				TRIWULAN 3				TRIWULAN 4						
								RP		%		RP		%		RP		%		RP		%				
								T	R	T	R	T	R	T	R	T	R	T	R	T	R	T	R			
4	Meningkatnya Akuntabilitas Kinerja dan Pelayanan Inspektorat	Hasil Evaluasi LAKIP Inspektorat Cilacap	nilai	69	Program Perencanaan dan pelaporan Kinerja	Sosialisasi / Fasilitasi TPAD Kabupaten Cilacap	42.000.000	0	0	0	0	0	0	0	0	0	0	0	42.000.000	0	100	0				
						Evaluasi Fungsional Perangkat Daerah	24.999.900	24.999.900	0	100	0	0	0	0	0	0	0	0	0	0	0	0	0	0	0	0
						Evaluasi Monitoring Kegiatan dan Pelaporan SKIP	14.999.900	4.111.950	0	27,41	0	3.628.750	0	24,19	0	3.628.750	0	24,19	0	3.630.450	0	24,2	0	0	0	0
						Penyusunan Rengas Perangkat Daerah	14.999.900	4.049.900	0	27	0	10.950.000	0	73	0	0	0	0	0	0	0	0	0	0	0	0
						Penyediaan Alat Tulis Kantor	12.785.950	3.300.000	0	25,81	0	3.300.000	0	25,81	0	3.300.000	0	25,81	0	2.885.950	0	22,57	0	0	0	0
						Penyediaan Barang Cetak dan Penggandaan	65.999.900	16.704.000	0	25,31	0	16.704.000	0	25,31	0	16.704.000	0	25,31	0	15.887.900	0	24,07	0	0	0	0
						Penyediaan Jasa Administrasi Keuangan	340.560.960	86.420.950	0	25,38	0	87.400.000	0	25,66	0	83.370.000	0	24,48	0	83.370.000	0	24,48	0	0	0	0
						Penyediaan Jasa Komunikasi, Sumber Daya Air dan Listrik	156.420.000	39.105.000	0	25	0	39.105.000	0	25	0	39.105.000	0	25	0	39.105.000	0	25	0	0	0	0
						Penyediaan Makanan dan Minuman	10.101.000	27.851.000	0	27,37	0	18.594.000	0	18,41	0	27.851.000	0	27,37	0	27.115.000	0	26,84	0	0	0	0
						Penyediaan Peralatan dan Perlengkapan Kantor	36.299.000	9.885.000	0	27,23	0	8.310.000	0	22,89	0	9.903.000	0	27,28	0	8.201.000	0	22,59	0	0	0	0
						Rapat-Rapat Koordinasi dan Konsultasi Ke Luar Daerah	989.976.000	276.726.000	0	27,95	0	237.750.000	0	24,02	0	237.750.000	0	24,02	0	237.750.000	0	24,02	0	0	0	0
						Program Peningkatan Sarana dan Prasarana Aparatur	54.783.000	13.898.000	0	25	0	13.895.000	0	25	0	13.895.000	0	25	0	13.895.000	0	25	0	0	0	0
						Pemeliharaan Rutin/Berkala Gedung Kantor	97.532.855	80.032.855	0	66,66	0	0	0	0	0	17.500.000	0	33,32	0	0	0	0	0	0	0	0
						Pemeliharaan Rutin/Berkala Kendaraan Dinas/Operasional	168.271.000	42.070.000	0	25	0	42.070.000	0	25	0	42.070.000	0	25	0	42.061.000	0	25	0	0	0	0
						Pengadaan Peralatan Gedung Kantor	135.730.000	135.730.000	0	100	0	0	0	0	0	0	0	0	0	0	0	0	0	0	0	0
Pengadaan Perlengkapan Gedung Kantor	108.850.000	108.850.000	0	100	0	0	0	0	0	0	0	0	0	0	0	0	0	0	0	0						
Pendidikan dan Pelatihan Formasi	246.035.000	207.500.000	0	84,34	0	22.500.000	0	9,15	0	15.035.000	0	6,52	0	0	0	0	0	0	0	0						

BUPATI CILACAP

H. TATTO SUWARTO PAMUJI

Cilacap, Januari 2020
INSPEKTUR KABUPATEN CILACAP

Drs. INDRU CAHYONO MM
Peribya Utama MUBA
NIP. 19821004 199002 1 002

**CASCADING
INSPEKTORAT
PERIODE 2018-2022**


No	Tujuan	Sasaran	Indikator Sasaran		Program	Kegiatan	Anggaran	
			Indikator	Target				
1	Meningkatkan Kualitas Sistem Pengendalian Intern di Lingkungan Pemerintah Kabupaten Cilacap	Meningkatnya Kualitas Sistem Pengendalian Intern Perangkat Daerah	Prosentase Perangkat Daerah dengan maturitas SPIP minimal Tingkat 3 (Terdefinis)	43,64 %	Program Peningkatan Sistem Pengawasan Internal dan Pengendalian Pelaksanaan Kebijakan KDH	Penilaian Maturitas SPIP	187,400,000	
					Indikator			2020
					Prosentase Pengaduan Masyarakat yang ditangani di Wilayah Kerja I,II,III,IV			100
					Prosentase Pengaduan Masyarakat yang ditangani di Wilayah Kerja I			100
					Prosentase Pengaduan Masyarakat yang ditangani di Wilayah Kerja II			100
					Prosentase Pengaduan Masyarakat yang ditangani di Wilayah Kerja III			100
					Prosentase Pengaduan Masyarakat yang ditangani di Wilayah Kerja IV			100
					Persentase Penyelesaian Tindak Lanjut Hasil Pengawasan APiP di Wilayah Kerja I, II, III, IV			91
					Persentase Penyelesaian Tindak Lanjut Hasil Pengawasan APiP di Wilayah Kerja I			91
					Persentase Penyelesaian Tindak Lanjut Hasil Pengawasan APiP di Wilayah Kerja II			91
Persentase Penyelesaian Tindak Lanjut Hasil Pengawasan APiP di Wilayah Kerja III	91							
Persentase Penyelesaian Tindak Lanjut Hasil Pengawasan APiP di Wilayah Kerja IV	91							


No	Tujuan	Sasaran	Indikator Sasaran		Program	Kegiatan	Anggaran		
			Indikator	Target					
					Prosentase Perangkat Daerah dengan Predikat Evaluasi LAKIP minimal BB di Wilayah Kerja I, II, III, IV Prosentase Perangkat Daerah dengan Predikat Evaluasi LAKIP minimal BB di Wilayah Kerja I Prosentase Perangkat Daerah dengan Predikat Evaluasi LAKIP minimal BB di Wilayah Kerja II Prosentase Perangkat Daerah dengan Predikat Evaluasi LAKIP minimal BB di Wilayah Kerja III Prosentase Perangkat Daerah dengan Predikat Evaluasi LAKIP minimal BB di Wilayah Kerja IV Prosentasi Penerapan SPIP pada OPD di Wilayah Kerja I, II, III, IV Prosentasi Penerapan SPIP pada OPD di Wilayah Kerja I Prosentasi Penerapan SPIP pada OPD di Wilayah Kerja II Prosentasi Penerapan SPIP pada OPD di Wilayah Kerja III Prosentasi Penerapan SPIP pada OPD di Wilayah Kerja IV		81,82 81,82 81,82 81,82 81,82 78,18 78,18 78,18 78,18 78,18 78,18		
		Meningkatnya Kapabilitas APiP	Level Kapabilitas APiP	3 Nilai	Program Peningkatan Profesionalisme Tenaga Pemeriksa dan Aparatur Pengawasan Indikator Prosentase Pengaduan Masyarakat yang ditangani di Wilayah Kerja I,II,III,IV	Pelatihan Pengembangan Tenaga Pemeriksa dan Aparatur Pengawasan (Pelatihan Kantor Sendiri)	90,849,900		
		Meningkatnya Kepatuhan auditan (stake holder) terhadap	Prosentase Penyelesaian Tindak Lanjut Hasil Pemeriksaan BPK-RI	88%	Prosentase Pengaduan Masyarakat yang ditangani di Wilayah Kerja I Prosentase Pengaduan Masyarakat yang ditangani di Wilayah Kerja II	Pelaksanaan Pengawasan Internal Secara Berkala Pengendalian Manajemen Pelaksanaan kebijakan KDH	2,271,450,000 21,640,000		

No	Tujuan	Sasaran	Indikator Sasaran		Program	Kegiatan	Anggaran	
			Indikator	Target				
					Prosentase Pengaduan Masyarakat yang ditangani di Wilayah Kerja III	100	Evaluasi Berkala Temuan Hasil Pengawasan	52,642,750
					Prosentase Pengaduan Masyarakat yang ditangani di Wilayah Kerja IV	100	Paparan Realisasi Kinerja dan Program Kegiatan SKPD Kabupaten Cilacap	35,130,000
					Prosentase Penyelesaian Tindak Lanjut Hasil Pengawasan AP/PP di Wilayah Kerja I, II, III, IV	91	Penyelesaian Tindak Lanjut Hasil Pengawasan	367,400,000
					Prosentase Penyelesaian Tindak Lanjut Hasil Pengawasan AP/PP di Wilayah Kerja I	91	Penilaian Reformasi Birokrasi	27,500,000
					Prosentase Penyelesaian Tindak Lanjut Hasil Pengawasan AP/PP di Wilayah Kerja II	91	Evaluasi Laporan Harta Kekayaan Aparatur Sipil Negara (LHKASN)	17,103,000
					Prosentase Penyelesaian Tindak Lanjut Hasil Pengawasan AP/PP di Wilayah Kerja III	91	Pemantauan Pelaksanaan Unit Pengendali Gratifikasi (UPG)	65,423,000
					Prosentase Penyelesaian Tindak Lanjut Hasil Pengawasan AP/PP di Wilayah Kerja IV	91	Pelaporan Aksi Pencegahan dan Pemberantasan Korupsi	26,070,000
					Prosentase Perangkat Daerah dengan Predikat Evaluasi LAKIP minimal BB di Wilayah Kerja I, II, III, IV	81,82	Fasilitasi Tim Saber Pungli Kabupaten Cilacap	84,000,000
					Prosentase Perangkat Daerah dengan Predikat Evaluasi LAKIP minimal BB di Wilayah Kerja I	81,82	Sosialisasi / Fasilitasi TP4D Kabupaten Cilacap	42,000,000
					Prosentase Perangkat Daerah dengan Predikat Evaluasi LAKIP minimal BB di Wilayah Kerja II	81,82	Pengadaan sistem Informasi pengawasan daerah	20,492,000
					Prosentase Perangkat Daerah dengan Predikat Evaluasi LAKIP minimal BB di Wilayah Kerja III	81,82	Penanganan kasus pengaduan di lingkungan pemerintah Kabupaten Cilacap	235,799,900

No	Tujuan	Sasaran	Indikator Sasaran		Program	Kegiatan	Anggaran
			Indikator	Target			
		Meningkatnya Akuntabilitas Kinerja dan Pelayanan	Hasil Evaluasi LAKIP Inspektorat Kabupaten Ciajap	71.5 nilai	Program Perencanaan dan pelaporan kinerja	Evaluasi Laporan Kinerja Perangkat Daerah	100,000,000
					Indikator	Prosentase Perangkat Daerah dengan Predikat Evaluasi LAKIP minimal BB di Wilayah Kerja IV	81,82
						Prosentasi Penerapan SPIP pada OPD di Wilayah Kerja I, II, III, IV	78,18
						Prosentasi Penerapan SPIP pada OPD di Wilayah Kerja I	78,18
						Prosentasi Penerapan SPIP pada OPD di Wilayah Kerja II	78,18
						Prosentasi Penerapan SPIP pada OPD di Wilayah Kerja III	78,18
					Prosentasi Penerapan SPIP pada OPD di Wilayah Kerja IV	78,18	
					Indikator	Penyusunan Renja Perangkat Daerah	14,999,900
						Evaluasi Renstra Perangkat Daerah	24,999,900
						Evaluasi, Monitoring Kegiatan dan Pelaporan SAKIP	14,999,900
					Indikator	75.5 nilai	Program Pelayanan Administrasi Perkantoran
Survei Kepuasan Masyarakat atas Pelayanan Inspektorat Kabupaten Ciajap	Indikator	2020	Penyediaan Jasa Administrasi Keuangan	340,560,960			
		Tersedianya administrasi perkantoran setiap bulan	100	Penyediaan Alat Tulis Kantor		12,785,950	
		Penyediaan Barang Cetak dan Penggandaan	65,999,900				
		Penyediaan Peralatan dan Perlengkapan Kantor	36,299,000				
		Penyediaan Makanan dan Minuman	101,011,000				

No	Tujuan	Sasaran	Indikator Sasaran		Program	Kegiatan	Anggaran
			Indikator	Target			
					Program Peningkatan Sarana dan Prasarana Aparatur	Rapat-Rapat Koordinasi dan Konsultasi Ke Luar Daerah	989.976.000
					Program Peningkatan Sarana dan Prasarana Aparatur	Pengadaan Perlengkapan Gedung Kantor	108.850.000
					Indikator	Pengadaan Peralatan Gedung Kantor	135.730.000
					Terperuhnya sarana dan prasarana sesuai kebutuhan	Pemeliharaan Rutin/Berkala Gedung Kantor	97.532.855
						Pemeliharaan Rutin/Berkala Kendaraan Dinas/Operasional	168.271.000
						Pemeliharaan Rutin/Berkala	54.783.000
					Program Peningkatan Kapasitas Sumber Daya Aparatur		
					Indikator	Pendidikan dan Pelatihan Formal	246.035.000
					Persentase Aparat yang telah mengikuti Diklat/Pendidikan/Pelatihan		
				2020			
				100			


 BUPATI CILACAP
 H. TATTO SUWARTO PAMUJI

Cilacap, Januari 2020
 INSPEKTUR KABUPATEN CILACAP

 Drs. MPROZAHYDNO, MM
 Pembina Utama Muda
 NIP. 19621004 199902 1 002