

**DOKUMEN KINERJA  
DISNAKERIN KABUPATEN CILACAP  
TAHUN 2020**

**RENCANA STRATEGIS  
DINAS KETENAGAKERJAAN DAN PERINDUSTRIAN  
TAHUN 2020**

Visi : Cilacap Semakin Sejahtera Secara Merata "Bangga Mbangun Desa"

Misi : Mengembangkan Perekonomian yang Bertumpu pada Potensi Lokal dan Regional

- Kebijakan :
- 1 Peningkatan ketrampilan kompetensi dan kualitas produktifitas tenaga kerja untuk mencetak tenaga kerja dan wirausaha baru;
  - 2 Penempatan tenaga kerja pada pekerjaan yang layak di sektor formal dan perlindungan tenaga kerja baik di dalam negeri maupun diluar negeri dengan pengembangan dan perluasan;
  - 3 Pengelolaan Iklim kerja yang kondusif melalui hubungan industrial yang dinamis, dialogis dan harmonis serta peningkatan intensitas dan kulaitas pengawasan ketenagakerjaan, keselamatan dan kesehatan kerja;
  - 4 Penguatan penataan struktur Industri yang mendorong keterkaitan usaha Industri hulu dan hilir serta keterkaitan antar IKM dan Industri besar;
  - 5 Peningkatan kemampuan industri dalam adaptasi teknologi dan pengembangan teknologi dalm proses produksi.

**RENCANA STRATEGIS**

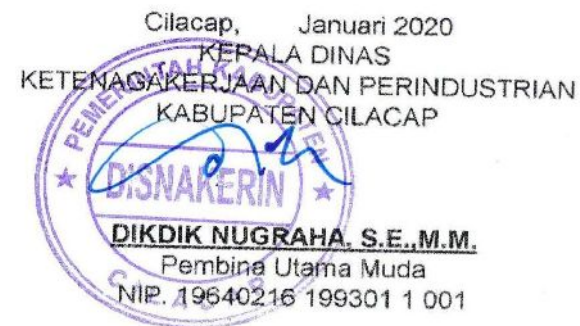
No	Tujuan	Indikator Tujuan		Target Tahunan							Sasaran Strategis	Indikator Kinerja	Satuan	Target Per Tahun					
				2017	2018	2019	2020	2021	2022	2017				2018	2019	2020	2021	2022	
1	Meningkatkan Partisipasi Angkatan Kerja & Hubungan Indsutrial Tenaga Kerja	Indikator	Satuan	Target Tahunan							Meningkatkan Hubungan Industrial yang harmonis	Persentase perselisihan hubungan tenaga kerja di perusahaan yang terselesaikan	%	91.67	91.75	91.85	92	92.25	92.55
				2017	2018	2019	2020	2021	2022	2017									
		Tingkat Partisipasi Angkatan Kerja	%	62,85	63,06	63,31	63,55	63,74	63,98	Meningkatkan Partisipasi & Peluang Angkatan Kerja	Jumlah angkatan kerja yang bekerja	Orang	801,548	814,026	827,338	840,596	853,112	866,478	
2	Meningkatkan Pertumbuhan Industri	Indikator	Satuan	Target Tahunan							Meningkatkan pertumbuhan industri, penataan struktur dan pengembangan sentra industri kecil menengah	Prosentase Pertumbuhan industri	%	5.5	6	6.5	7	7.5	8
				2017	2018	2019	2020	2021	2022	2017									
		Pertumbuhan Industri	%	5.5	6	6.5	7	8	9	Meningkatkan pertumbuhan industri, penataan struktur dan pengembangan sentra industri kecil menengah	Prosentase industri kecil dan menengah aktif	%	17	33	50	67	83	100	
3	Meningkatnya Akuntabilitas Kinerja Disnakerin	Indikator	Satuan	Target Tahunan							Meningkatnya kinerja dan pelayanan Disnakerin	Nilai IKM/SKM Disnakerin	Point	78.25	78.5	78.75	79	79.25	79.5
				2017	2018	2019	2020	2021	2022	2017									
		Nilai AKIP Disnakerin	Point	60	60.1	60.2	60.3	60.4	60.5										

  
 BUPATI CILACAP  
  
**TATTO SUWARTO PAMUJI**

Cilacap, Januari 2020  
 KEPALA DINAS  
 KETENAGAKERJAAN DAN PERINDUSTRIAN  
 KABUPATEN CILACAP  
  
**DIKDIK NUGRAHA, S.E., M.M.**  
 Pembina Utama Muda  
 NIP. 19640216 199301 1 001

**INDIKATOR KINERJA UTAMA  
DINAS KETENAGAKERJAAN DAN PERINDUSTRIAN  
TAHUN 2020**


No	Tujuan	Indikator Tujuan	Formula	Sasaran Strategis	Indikator Kinerja	Penjelasan
1	Meningkatkan Partisipasi Angkatan Kerja & Hubungan Industri Tenaga Kerja	Tingkat Partisipasi Angkatan Kerja	Jumlah Angkatan Kerja (:) Jumlah Penduduk Usia 15-64 tahun (x) 100%.	Meningkatkan Hubungan Industrial yang harmonis	Persentase perselisihan hubungan tenaga kerja di perusahaan yang terselesaikan	Jumlah Perselisihan yang terselesaikan (:) Jumlah Perselisihan (x) 100%
				Meningkatkan Partisipasi & Peluang Angkatan Kerja	Jumlah angkatan kerja yang bekerja	Jumlah penduduk usia produktif yang sudah mempunyai pekerjaan
2	Meningkatkan Pertumbuhan Industri	Pertumbuhan Industri	Jumlah Industri tahun n (-) Jumlah Industri tahun n-1 (:) Jumlah tahun n-1 (x) 100%.	Meningkatkan pertumbuhan industri, penataan struktur dan pengembangan sentra industri kecil menengah	Prosentase Pertumbuhan industri	Jumlah Industri tahun n (-) Jumlah Industri tahun n-1 (:) Jumlah tahun n-1 (x) 100%
					Prosentase industri kecil dan menengah aktif	Jumlah IKM yang aktif (:) Jumlah IKM yang terdaftar (x) 100%



**PERJANJIAN KINERJA  
DINAS KETENAGAKERJAAN DAN PERINDUSTRIAN  
TAHUN 2020**

No	Tujuan	Indikator Tujuan	Sasaran Strategis	Indikator Kinerja	Satuan	Target	Program	Anggaran
1	Meningkatkan Partisipasi Angkatan Kerja & Hubungan Industrial Tenaga Kerja	Tingkat Partisipasi Angkatan Kerja	Meningkatkan Partisipasi & Peluang Angkatan Kerja	Jumlah angkatan kerja yang bekerja	Orang	840,596	Program Peningkatan Kualitas dan Produktivitas Tenaga Kerja	1,099,800,000
							Program Peningkatan Kesempatan Kerja	65,000,000
			Meningkatkan Hubungan Industrial yang harmonis	Persentase perselisihan hubungan tenaga kerja di perusahaan yang terselesaikan	%	92	Program Perlindungan dan Pengembangan Lembaga Ketenagakerjaan	708,732,100
2	Meningkatkan Pertumbuhan Industri	Pertumbuhan Industri	Meningkatkan pertumbuhan industri, penataan struktur dan pengembangan sentra industri kecil menengah	Prosentase industri kecil dan menengah aktif	%	67	Program Pengembangan Industri Kecil dan Menengah	649,100,000
							Program Penataan Struktur Industri	50,000,000
				Prosentase Pertumbuhan industri	%	7	Program Peningkatan Kemampuan Teknologi Industri	464,662,500
							Program Pengembangan Sentra-Sentra Industri Potensial	385,785,000
3	Meningkatnya Akuntabilitas Kinerja Disnakerin	Cakupan Pelayanan Pemerintahan	Meningkatnya kinerja dan pelayanan Disnakerin	Nilai IKM/SKM Disnakerin	Point	79	Program Pelayanan Administrasi Perkantoran	1,738,203,700
							Program Peningkatan Sarana dan Prasarana Aparatur	330,309,900
							Program Peningkatan Kapasitas Sumber Daya Aparatur	25,000,000
							Program Perencanaan dan pelaporan kinerja	55,000,000

  
 BUPATI CILACAP  
  
**TATTO SUWARTO PAMUJI**

Cilacap, Januari 2020  
 KEPALA DINAS  
 KETENAGAKERJAAN DAN PERINDUSTRIAN  
 KABUPATEN CILACAP  
  
**DIKDIK NUGRAHA, S.E., M.M.**  
 Pembina Utama Muda  
 NIP. 19640216 199301 1 001



PEMERINTAH KABUPATEN CILACAP  
**DINAS KETENAGAKERJAAN DAN PERINDUSTRIAN**

Jalan Perwira Nomor 30 Telepon (0282) 534005-533778 Faksimile (0282) 534005

**CILACAP**

Kode Pos 53223

**PERNYATAAN PERJANJIAN KINERJA TAHUN 2020**

Dalam rangka mewujudkan Manajemen Pemerintahan yang Efektif, Transparan dan Akuntabel serta berorientasi pada hasil, kami yang bertanda tangan di bawah ini:

Nama : DIKDIK NUGRAHA, S.E.,M.M.  
Jabatan : Kepala Dinas Ketenagakerjaan dan Perindustrian  
Selanjutnya disebut pihak pertama

Nama : H. TATTO SUWARTO PAMUJI  
Jabatan : BUPATI CILACAP  
Selaku atasan langsung pihak pertama, selanjutnya disebut pihak kedua

Pihak pertama berjanji akan mewujudkan target kinerja yang seharusnya sesuai lampiran perjanjian ini, dalam rangka mencapai target kinerja jangka menengah seperti yang telah ditetapkan dalam dokumen perencanaan. Keberhasilan dan kegagalan pencapaian target kinerja tersebut menjadi tanggung jawab kami.

Pihak kedua akan melakukan supervisi yang diperlukan serta akan melakukan evaluasi terhadap capaian kinerja dari perjanjian ini dan mengambil tindakan yang diperlukan dalam rangka pemberian penghargaan dan sanksi.

Cilacap, Januari 2020

Pihak Kedua,

Pihak Pertama,

  
BUPATI CILACAP  
TATTO SUWARTO PAMUJI

  
KEPALA DINAS  
KETENAGAKERJAAN DAN PERINDUSTRIAN  
KABUPATEN CILACAP  
DIKDIK NUGRAHA, S.E.,M.M.  
Pembina Utama Muda  
NIP. 19640216 199301 1 001

**RENCANA KINERJA TAHUNAN  
DINAS KETENAGAKERJAAN DAN PERINDUSTRIAN  
TAHUN 2020**

No	Tujuan	Indikator Tujuan	Satuan	Target	Sasaran Strategis	Indikator Kinerja	Satuan
1	Meningkatkan Partisipasi Angkatan Kerja & Hubungan Industrial Tenaga Kerja	Tingkat Partisipasi Angkatan Kerja	%	63,55	Meningkatkan Partisipasi & Peluang Angkatan Kerja	Jumlah angkatan kerja yang bekerja	Orang
					Meningkatkan Hubungan Industrial yang harmonis	Persentase perselisihan hubungan tenaga kerja di perusahaan yang terselesaikan	%
2	Meningkatkan Pertumbuhan Industri	Pertumbuhan Industri	%	7	Meningkatkan pertumbuhan industri, penataan struktur dan pengembangan sentra industri kecil menengah	Prosentase Pertumbuhan industri	%
						Prosentase industri kecil dan menengah aktif	%
3	Meningkatnya Akuntabilitas Kinerja Disnakerin	Nilai AKIP Disnakerin	Point	60.3	Meningkatnya kinerja dan pelayanan Disnakerin	Nilai IKM/SKM Disnakerin	Point

  
 BUPATI CILACAP  
  
 TATTO SUWARTO PAMUJI

Cilacap, Juli 2019  
 KEPALA DINAS  
 KETENAGAKERJAAN DAN PERINDUSTRIAN  
 KABUPATEN CILACAP  
  
 DIKDIK NUGRAHA, S.E., M.M.  
 Pembina Utama Muda  
 NIP. 19640216 199301 1 001

**RENCANA AKSI CAPAIAN PERJANJIAN KINERJA  
DINAS KETENAGAKERJAAN DAN PERINDUSTRIAN  
TAHUN 2020**

Tujuan	Indikator Tujuan	Sasaran Strategis	Indikator Kinerja	Satuan	Target Tahunan	Triwulan	Target	Keterangan Per Triwulan	Keterangan
Meningkatkan Partisipasi Angkatan Kerja & Hubungan Industrial Tenaga Kerja	Tingkat Partisipasi Angkatan Kerja	Meningkatkan Partisipasi & Peluang Angkatan Kerja	Jumlah angkatan kerja yang bekerja	Orang	840,596	Triwulan 1	0		Penghambat: pendorong:
						Triwulan 2	0		
						Triwulan 3	0		
						Triwulan 4	840,596		
	Meningkatkan Hubungan Industrial yang harmonis	Persentase perselisihan hubungan tenaga kerja di perusahaan yang terselesaikan	%	92	Triwulan 1	0		Penghambat: pendorong:	
					Triwulan 2	0			
					Triwulan 3	0			
					Triwulan 4	92			
Meningkatkan Pertumbuhan Industri	Pertumbuhan Industri	Meningkatkan pertumbuhan industri, penataan struktur dan pengembangan sentra industri kecil menengah	Prosentase Pertumbuhan industri	%	7	Triwulan 1	0		Penghambat: pendorong:
						Triwulan 2	0		
						Triwulan 3	0		
						Triwulan 4	7		
	Prosentase industri kecil dan menengah aktif	%	67	Triwulan 1	0		Penghambat: pendorong:		
				Triwulan 2	0				
				Triwulan 3	0				
				Triwulan 4	67				
Meningkatnya Akuntabilitas Kinerja Disnakerin	Nilai AKIP Disnakerin	Meningkatnya kinerja dan pelayanan Disnakerin	Nilai IKM/SKM Disnakerin	Point	79	Triwulan 1	0		Penghambat: pendorong:
						Triwulan 2	0		
						Triwulan 3	0		
						Triwulan 4	79		

  
 BUPATI CILACAP  
  
 TATTO SUWARTO PAMUJI

Cilacap, Januari 2020  
 KEPALA DINAS  
 KETENAGAKERJAAN DAN PERINDUSTRIAN  
 KABUPATEN CILACAP  
  
 DIKDIK NUGRAHA, S.E.,M.M.  
 Pembina Utama Muda  
 NIP. 19640216 199301 1 001






No	Tujuan	Sasaran	Program	Kegiatan	Anggaran																
			Upah Riil Tenaga Kerja (UMK) Rp. 2010960	Pemberdayaan Lembaga Kerjasama Dewan Pengupahan, Serikat Buruh/Pekerja	150,000,000																
				Terlaksananya koordinasi penentuan UMK	36 kegiatan, 100 orang																
				Pemberdayaan Lembaga Ketenagakerjaan Layanan TKI Satu Atap (LTSA)	336,732,100																
				Terlayannya dan terlindunginya pencari kerja ke luar negeri	12 bulan																
2	Meningkatkan Pertumbuhan Industri	Meningkatkan pertumbuhan industri, penataan struktur dan pengembangan sentra industri kecil menengah	Program Pengembangan Industri Kecil dan Menengah	Pembinaan Industri Kecil dan Menengah Dalam Memperkuat Jaringan Klaster Industri	449,100,000																
	<b>Indikator Tujuan</b>	<b>Satuan</b>	<b>2017</b>	<b>2018</b>	<b>2019</b>	<b>2020</b>	<b>2021</b>	<b>2022</b>	<b>Indikator Sasaran</b>	<b>Satuan</b>	<b>2017</b>	<b>2018</b>	<b>2019</b>	<b>2020</b>	<b>2021</b>	<b>2022</b>	<b>Indikator</b>	<b>2020</b>	Terlaksananya pelatihan keterampilan bagi kelompok industri kecil dan terlaksananya pendampingan teknis pelaku industri	330 orang	449,100,000
	Pertumbuhan Industri	%	5.5	6	6.5	7	8	9	Prosentase Pertumbuhan industri	%	5.5	6	6.5	7	7.5	8	Pertumbuhan Jumlah Industri Kecil dan Menengah	7%	Pengembangan Ikm Dalam Memperkuat Sentra - Sentra Industri		200,000,000
									Prosentase industri kecil dan menengah aktif	%	17	33	50	67	83	100			Terdampingnya manajemen rumah produksi	200 IKM	
																	Program Peningkatan Kemampuan Teknologi Industri		Pembinaan Kemampuan Teknologi Industri		389,662,500
																	<b>Indikator</b>	<b>2020</b>	Terlaksananya pelatihan keterampilan bagi pelaku industri kreatif	35 orang, 7 hari	
																	Jumlah IKM yang dikembangkan melalui Pembinaan Kemampuan Teknologi Industri	80 unit	Pembinaan Kemampuan Teknologi Industri Kreatif (DBHCHT)		75,000,000
																			Terbina dan Terlatihnya Peserta Pelatihan Kemasan	50 orang	
																	Program Penataan Struktur Industri		Pendataan Industri Kecil dan Menengah		
																	<b>Indikator</b>	<b>2020</b>	Tersusunnya buku industri kecil dan menengah (IKM) Kabupaten Cilacap	6 kecamatan, 1 buku data	50,000,000
																	One Village One Product (unit)	6 unit			
																	Program Pengembangan Sentra-Sentra Industri Potensial		Pembinaan dan Pendampingan Teknis Sentra Industri Potensial		148,320,000
																	<b>Indikator</b>	<b>2020</b>	Terbina dan terdampingnya IKM gula kelapa	200 IKM	
																	Persentase sentra industri terbina	100%	Bantuan Sertifikasi Gula Organik		200,000,000
																			Tersertifikasinya gula organik	200 IKM	
																			Penyusunan Rencana Pembangunan Industri Kabupaten (RPIK)		
																			Tersusunnya rencana pembangunan sentra-sentra industri di Kabupaten Cilacap	1 Paket	37,465,000
3	Meningkatnya Akuntabilitas Kinerja Disnakerin	Meningkatnya kinerja dan pelayanan Disnakerin	Program Pelayanan Administrasi Perkantoran	Penyediaan Jasa Komunikasi, Sumber Daya Air dan Listrik	180,000,000																

No	Tujuan								Sasaran							Program		Kegiatan		Anggaran		
	Indikator Tujuan	Satuan	2017	2018	2019	2020	2021	2022	Indikator Sasaran	Satuan	2017	2018	2019	2020	2021	2022	Indikator	2020				
	Nilai AKIP Disnakerin	Point	60	60.1	60.2	60.3	60.4	60.5	Nilai IKM/SKM Disnakerin	Point	78.25	78.5	78.75	79	79.25	79.5	Tersedianya administrasi perkantoran setiap bulan	12%	Terbayarnya jasa telepon, air, listrik, internet dan surat kabar	12 Bulan		
																		Penyediaan Jasa Administrasi Keuangan			583,652,000	
																		Terbayarnya honor petugas pengelola keuangan dan pegawai non PNS	12 bulan			
																		Penyediaan Alat Tulis Kantor			68,201,000	
																		Tersedianya alat tulis kantor	12 bulan			
																		Penyediaan Barang Cetak dan Penggandaan			50,000,000	
																		Tersedianya foto, amplop, kop dinas, fotocopy, buku laporan, belangko-belangko, dan barang cetak lainnya	12 bulan			
																		Penyediaan Komponen Instalasi Listrik/Penerangan Bangunan Kantor			28,749,700	
																		Tersedianya komponen listrik/penerangan bangunan kantor Disnakerin	12 bulan			
																		Penyediaan Peralatan dan Perlengkapan Kantor			25,000,000	
																		Tersedianya lampu dan peralatan kebersihan kantor	12 bulan			
																		Penyediaan Makanan dan Minuman			112,601,000	
																		Tersedianya makanan dan minuman pegawai Disnakerin	12 bulan			
																		Rapat-Rapat Koordinasi dan Konsultasi Ke Luar Daerah			650,000,000	
																		Terlaksanannya rapat-rapat koordinasi dan konsultasi ke luar dan dalam daerah Disnakerin Kab. Cilacap Tahun 2020	12 bulan			
																		Penyediaan Bahan dan Peralatan Pameran Pembangunan			40,000,000	
																		Tersedianya bahan dan Peralatan Pameran Pembangunan	12 bulan			
																		Program Peningkatan Sarana dan Prasarana Aparatur			18,635,000	
																		Pengadaan Perlengkapan Gedung Kantor				
																		Indikator	2020	Tersedianya Sofa, lemari kaca, water heater dan apar	1 4 Unit	
																		Terpenuhi sarana dan prasarana sesuai kebutuhan	100%	Pemeliharaan Rutin/Berkala Gedung Kantor		100,000,000
																			Terpeliharanya gedung kantor Disnakerin	12 bulan		
																			Pemeliharaan Rutin/Berkala Kendaraan Dinas/Operasional			151,644,900
																			Terpeliharanya kendaraan operasional kantor Disnakerin	12 bulan		
																			Pemeliharaan Rutin/Berkala Perlengkapan Gedung Kantor			30,000,000
																			Terpeliharanya gedung dan perlengkapan kantor disnakerin	12 bulan		
																			Pemeliharaan Rutin/Berkala Peralatan Gedung Kantor			30,030,000
																			Terpeliharanya gedung dan peralatan kantor Disnakerin	12 bulan		
																			Program Peningkatan Kapasitas Sumber Daya Aparatur			25,000,000
																			Pendidikan dan Pelatihan Formal			

No	Tujuan	Sasaran	Program		Kegiatan		Anggaran
			<b>Indikator</b>	<b>2020</b>	Diikutinya diklat peningkatan kapasitas pegawai	5 orang	
			Persentase Aparat yang telah mengikuti Diklat/Pendidikan/Pelatihan	100%			
			Program Perencanaan dan pelaporan kinerja		Penyusunan Renja Perangkat Daerah		15,000,000
			<b>Indikator</b>	<b>2020</b>	Tersusunnya renja dan renja perubahan OPD	2 dokumen	
			Terpenuhiya Dokumen Perencanaan Pembangunan Daerah.	100%	Evaluasi Renstra Perangkat Daerah		25,000,000
			Terpenuhiya Dokumen Perencanaan Pembangunan Daerah.	100%	Tersusunnya dokumen evaluasi renstra	1 dokumen	
					Evaluasi, Monitoring Kegiatan dan Pelaporan SAKIP		
					Tersusunnya evaluasi dan monitoring	1 dokumen	15,000,000


  
 BUPATI CILACAP
   

  
 TATTO SUWARTO PAMUJI

Cilacap, Januari 2020
   
 KEPALA DINAS
   
 KETENAGAKERJAAN DAN PERINDUSTRIAN
   
 KABUPATEN CILACAP
   

  
 DIKDIK NUGRAHA, S.E.,M.M.
   
 Pembina Utama Muda
   
 NIP. 19640216 199301 1 001

**RENCANA AKSI ANGGARAN PENDUKUNG SASARAN  
DINAS KETENAGAKERJAAN DAN PERINDUSTRIAN  
TAHUN 2020**

No	Sasaran Strategis	Indikator Kinerja	Satuan	Target	Program	Kegiatan	Anggaran	Triwulan 1		Triwulan 2		Triwulan 3		Triwulan 4		
								RP	%	RP	%	RP	%	RP	%	
								T	T	T	T	T	T	T	T	
1	Meningkatkan Partisipasi & Peluang Angkatan Kerja	Jumlah angkatan kerja yang bekerja	Orang	840,596	Program Peningkatan Kualitas dan Produktivitas Tenaga Kerja	Penyusunan Data Base Tenaga Kerja Daerah	32,000,000	0		2,300,000	7.19	1,800,000	5.63	27,900,000	87.19	
						Pengadaan Peralatan Pendidikan dan Ketrampilan Bagi Pencari Kerja	180,000,000	180,000,000	100	0		0		0		
						Pendidikan dan Pelatihan Ketrampilan Bagi Pencari Kerja	650,000,000	126,360,000	19.44	265,219,000	40.8	140,733,500	21.65	117,687,500	18.11	
						Pendidikan dan Pelatihan Ketrampilan Bagi Pencari Kerja (DBHCHT)	200,000,000	0		51,922,000	25.96	148,078,000	74.04	0		
						Pembinaan Bagi Lembaga Pelatihan dan Ketrampilan (LPK)	37,800,000	0		28,720,000	75.98	9,080,000	24.02	0		
						Program Peningkatan Kesempatan Kerja	Penyebarluasan Informasi Bursa Tenaga Kerja	65,000,000	10,342,400	15.91	21,498,600	33.07	16,963,600	26.1	16,195,400	24.92
2	Meningkatkan Hubungan Industrial yang harmonis	Persentase perselisihan hubungan tenaga kerja di perusahaan yang terselesaikan	%	92	Program Perlindungan dan Pengembangan Lembaga Ketenagakerjaan	Pengendalian dan Pembinaan Lembaga Penyalur Tenaga Kerja	42,000,000	0		21,300,000	50.71	20,700,000	49.29	0		
						Pemberdayaan Lembaga Kerjasama Tripartit	180,000,000	14,650,000	8.14	65,365,000	36.31	54,410,000	30.23	45,575,000	25.32	
						Pemberdayaan Lembaga Kerjasama Dewan Pengupahan, Serikat Buruh/Pekerja	150,000,000	13,217,500	8.81	40,477,500	26.99	40,117,500	26.75	56,187,500	37.46	
						Pemberdayaan Lembaga Ketenagakerjaan Layanan TKI Satu Atap (LTSA)	336,732,100	84,858,000	25.2	84,142,000	24.99	83,862,000	24.9	83,870,100	24.91	
3	Meningkatkan pertumbuhan industri, penataan struktur dan pengembangan sentra industri kecil menengah	Prosentase Pertumbuhan industri	%	7	Program Peningkatan Kemampuan Teknologi Industri	Pembinaan Kemampuan Teknologi Industri	389,662,500	1,426,500	0.37	243	0.06	365,593,000	93.82	22,400,000	5.75	
						Pembinaan Kemampuan Teknologi Industri Kreatif (DBHCHT)	75,000,000	4,340,000	5.79	69,440,000	92.59	1,220,000	1.63	0		
						Program Pengembangan Sentra-Sentra Industri Potensial	Pembinaan dan Pendampingan Teknis Sentra Industri Potensial	148,320,000	1,460,000	0.98	46,740,000	31.51	99,120,000	66.83	1,000,000	0.67
							Bantuan Sertifikasi Gula Organik	200,000,000	8,330,000	4.17	0		95,900,000	47.95	95,770,000	47.89
	Prosentase industri kecil dan menengah aktif	%	67	Program Pengembangan Industri Kecil dan Menengah	Penyusunan Rencana Pembangunan Industri Kabupaten (RPIK)	37,465,000	590	1.57	0		1,950,000	5.2	34,925,000	93.22		
					Pembinaan Industri Kecil dan Menengah Dalam Memperkuat Jaringan Klaster Industri	449,100,000	320,787,600	71.43	43,399,000	9.66	84,817,400	18.89	96	0.02		
					Pengembangan Ikm Dalam Memperkuat Sentra - Sentra Industri	200,000,000	83,550,000	41.78	60,450,000	30.23	56,000,000	28	0			
					Program Penataan Struktur Industri	Pendataan Industri Kecil dan Menengah	50,000,000	0		0		50,000,000	100	0		
4	Meningkatnya kinerja dan pelayanan Disnakerin	Nilai IKM/SKM Disnakerin	Point	79	Program Pelayanan Administrasi Perkantoran	Penyediaan Jasa Komunikasi, Sumber Daya Air dan Listrik	180,000,000	45,000,000	25	45,000,000	25	45,000,000	25	45,000,000	25	
						Penyediaan Jasa Administrasi Keuangan	583,652,000	153,228,000	26.25	153,228,000	26.25	153,228,000	26.25	123,968,000	21.24	
						Penyediaan Alat Tulis Kantor	68,201,000	17,081,000	25.05	17,040,000	24.98	17,040,000	24.98	17,040,000	24.98	
						Penyediaan Barang Cetak dan Penggandaan	50,000,000	12,512,975	25.03	12,495,675	24.99	12,495,675	24.99	12,495,675	24.99	
						Penyediaan Komponen Instalasi Listrik/Penerangan Bangunan Kantor	28,749,700	14,374,850	50	0		14,374,850	50	0		
						Penyediaan Peralatan dan Perlengkapan Kantor	25,000,000	6,251,500	25.01	6,249,000	25	6,249,000	25	6,250,500	25	
						Penyediaan Makanan dan Minuman	112,601,000	28,155,500	25	28,150,500	25	28,150,500	25	28,144,500	24.99	
						Rapat-Rapat Koordinasi dan Konsultasi Ke Luar Daerah	650,000,000	162,498,000	25	162,498,000	25	162,498,000	25	162,506,000	25	
						Penyediaan Bahan dan Peralatan Pameran Pembangunan	40,000,000	12,948,000	32.37	7,000,000	17.5	20,052,000	50.13	0		
						Program Peningkatan Sarana dan Prasarana Aparatur	Pengadaan Perlengkapan Gedung Kantor	18,635,000	18,635,000	100	0		0		0	

No	Sasaran Strategis	Indikator Kinerja	Satuan	Target	Program	Kegiatan	Anggaran	Triwulan 1		Triwulan 2		Triwulan 3		Triwulan 4	
								RP	%	RP	%	RP	%	RP	%
								T	T	T	T	T	T	T	T
						Pemeliharaan Rutin/Berkala Gedung Kantor	100,000,000	85,675,600	85.68	4,774,800	4.77	4,774,800	4.77	4,774,800	4.77
						Pemeliharaan Rutin/Berkala Kendaraan Dinas/Operasional	151,644,900	36,090,000	23.8	37,340,000	24.62	37,220,000	24.54	40,994,900	27.03
						Pemeliharaan Rutin/Berkala Perlengkapan Gedung Kantor	30,000,000	7,500,000	25	7,500,000	25	7,500,000	25	7,500,000	25
						Pemeliharaan Rutin/Berkala Peralatan Gedung Kantor	30,030,000	7,506,000	25	7,506,000	25	7,506,000	25	7,512,000	25.01
					Program Peningkatan Kapasitas Sumber Daya Aparatur	Pendidikan dan Pelatihan Formal	25,000,000	0		25,000,000	100	0		0	
					Program Perencanaan dan pelaporan kinerja	Penyusunan Renja Perangkat Daerah	15,000,000	1,925,000	12.83	13,075,000	87.17	0		0	
						Evaluasi Renstra Perangkat Daerah	25,000,000	11,150,000	44.6	13,850,000	55.4	0		0	
						Evaluasi, Monitoring Kegiatan dan Pelaporan SAKIP	15,000,000	1,971,500	13.14	2,181,500	14.54	1,381,500	9.21	9,465,500	63.1


  
 BUPATI CILACAP
   

  
 TATTO SUWARTO PAMUJI

Cilacap, Januari 2020
   
 KEPALA DINAS
   
 KETENAGAKERJAAN DAN PERINDUSTRIAN
   
 KABUPATEN CILACAP
   

  
 DISNAKERIN
   
 DIKDIK NUGRAHA, S.E.,M.M.
   
 Pembina Utama Muda
   
 NIP. 19640216 199301 1 001